

УТВЕРЖДАЮ
Директор ВШТЭ



Рабочая программа дисциплины

Б1.О.19 Инженерная графика

Учебный план: _____ ФГОС3++z130301-1_23-15.plx

Кафедра: **8** Инженерной графики и автоматизированного проектирования

Направление подготовки:
(специальность) 13.03.01 Теплоэнергетика и теплотехника

Профиль подготовки:
(специализация) Промышленная теплоэнергетика

Уровень образования: бакалавриат

Форма обучения: заочная

План учебного процесса

Семестр (курс для ЗАО)	Контактная работа обучающихся		Сам. работа	Контроль, час.	Трудоё мкость, ЗЕТ	Форма промежуточной аттестации	
	Лекции	Практ. занятия					
1	УП	6	6	87	9	3	Экзамен
	РПД	6	6	87	9	3	
Итого	УП	6	6	87	9	3	
	РПД	6	6	87	9	3	

Рабочая программа дисциплины составлена в соответствии с федеральным государственным образовательным стандартом высшего образования по направлению подготовки 13.03.01 Теплоэнергетика и теплотехника, утверждённым приказом Минобрнауки России от 28.02.2018 г. № 143

Составитель (и):

старший преподаватель

Евдокимов Н.В.

От кафедры составителя:

Заведующий кафедрой инженерной графики и
автоматизированного проектирования

Мидуков Н.П.

От выпускающей кафедры:

Заведующий кафедрой

Сморозин С.Н.

Методический отдел:

Смирнова В.Г.

1 ВВЕДЕНИЕ К РАБОЧЕЙ ПРОГРАММЕ ДИСЦИПЛИНЫ

1.1 Цель дисциплины: Сформировать компетенции обучающегося в способности осуществлять поиск, обработку и анализ информации из различных источников и представлять ее в требуемом формате с использованием информационных, компьютерных и сетевых технологий, а также в области базовых знаний инженерной графики для выполнения и редактирования чертежей и других конструкторских документов в соответствии с требованиями стандартов.

1.2 Задачи дисциплины:

- освоение методов построения и преобразования чертежей, а также решения позиционных и метрических задач на чертежах;
- изучение требований стандартов ЕСКД к выполнению и оформлению конструкторских документов;
- приобретение практических навыков выполнения эскизов и чертежей деталей, сборочных чертежей, других конструкторских документов;
- развитие пространственного воображения и умения читать чертежи деталей и сборочные чертежи.

1.3 Требования к предварительной подготовке обучающегося:

Предварительная подготовка предполагает создание основы для формирования компетенций, указанных в п. 2, при изучении дисциплин:

Дисциплина базируется на компетенциях, сформированных на предыдущем уровне образования.

2 КОМПЕТЕНЦИИ ОБУЧАЮЩЕГОСЯ, ФОРМИРУЕМЫЕ В РЕЗУЛЬТАТЕ ОСВОЕНИЯ ДИСЦИПЛИНЫ

ОПК-1: Способен понимать принципы работы современных информационных технологий и использовать их для решения задач профессиональной деятельности
Знать: основные и дополнительные (вспомогательные) функциональные возможности программных инструментов и инфотелекоммуникационных платформ для решения прикладных задач в профессиональной деятельности; методологию обучения и развития навыков работы в специализированных программах при обновлении средств информационных технологий в прикладной области.
Уметь: выполнять работу в электронной среде в рамках профессиональной деятельности; работать с программными инструментами для решения профильных задач.
Владеть: специализированными программными инструментами и продуктами для реализации информационных технологий в профессиональной деятельности; навыками подготовки комплекса информационных технологий для индивидуального и коллективного решения практико-ориентированных задач в профессиональной деятельности.
ОПК-2: Способен разрабатывать алгоритмы и компьютерные программы, пригодные для практического применения
Знать: основные правила построения и оформления эскизов, чертежей и схем в соответствии с требованиями стандартов; способы передачи информации при помощи конструкторских документов.
Уметь: читать эскизы, чертежи и схемы; выполнять эскизы, чертежи и схемы в соответствии с требованиями стандартов.
Владеть: навыками построения и оформления эскизов, чертежей и схем применительно к объектам профессиональной деятельности.

3 РЕЗУЛЬТАТЫ ОБУЧЕНИЯ ПО ДИСЦИПЛИНЕ

Наименование и содержание разделов, тем и учебных занятий	Семестр (курс для ЗАО)	Контактная работа		СР (часы)	Инновац. формы занятий
		Лек. (часы)	Пр. (часы)		
Раздел 1. Начертательная геометрия	1				
Тема 1. Построение чертежа. Проецирование и его свойства. Метод Монжа. Ортогональный чертеж точки. Аксонометрические проекции.		1		10	
Тема 2. Чертежи прямых и плоскостей. Позиционные и метрические задачи с прямыми. Позиционные и метрические задачи с плоскостями.		1	1	11	ГД
Тема 3. Чертежи поверхностей. Виды поверхностей. Пересечение поверхности с прямой, плоскостью и друг с другом. Метрические задачи с поверхностями. Развертывание поверхностей.		1	1	10	
Тема 4. Способы преобразования чертежа. Способ перемены плоскостей проекций. Способ вращения.		1	1	10	
Раздел 2. Машиностроительное черчение					
Тема 5. Общие правила выполнения чертежей. Виды изделий и конструкторских документов. Форматы. Масштабы. Линии. Шрифт чертежный. Основная надпись.			1	8	
Тема 6. Изображения – виды, разрезы, сечения. Виды основные, дополнительные и местные. Главный вид. Выносные элементы. Разрезы, виды разрезов. Сечения, виды сечений. Условности и упрощения. Графические обозначения материалов в сечениях.	1	1	10		
Тема 7. Резьба и резьбовые соединения. Классификация резьб. Стандартные резьбы. Изображение и нанесение размеров резьбы. Обозначения стандартных крепежных деталей.		1	10		

Тема 8. Нанесение размеров. Общие правила нанесения размеров. Способы нанесения размеров. Нанесение размеров различных элементов.	1		8	ГД
Тема 9. Сборочные чертежи. Общие требования к сборочным чертежам. Спецификация. Чертежи неразъемных соединений.			10	
Итого в семестре (на курсе для ЗАО)	6	6	87	
Консультации и промежуточная аттестация (Экзамен)	2,5		6,5	
Всего контактная работа и СР по дисциплине	14,5		93,5	

4 КУРСОВОЕ ПРОЕКТИРОВАНИЕ

Курсовое проектирование учебным планом не предусмотрено

5. ФОНД ОЦЕНОЧНЫХ СРЕДСТВ ДЛЯ ПРОВЕДЕНИЯ ПРОМЕЖУТОЧНОЙ АТТЕСТАЦИИ

5.1 Описание показателей, критериев и системы оценивания результатов обучения

5.1.1 Показатели оценивания

Код компетенции	Показатели оценивания результатов обучения	Наименование оценочного средства
ОПК-1	1. Излагает методы построения и преобразования изображений с помощью программного обеспечения, хорошо ориентируется и специализируется в проектировочных программах. 2. Демонстрирует умение выполнять чертежи в электронной среде и решать типовые прикладные задачи используя программные инструменты. 3. Использует теоретические знания и специализированные программные инструменты и продукты для реализации информационных технологий при решении конкретных инженерных задач.	1. Вопросы устного собеседования. 2. Практико-ориентированные задания.
ОПК-2	1. Излагает методы построения и преобразования изображений на чертежах, а также требования к выполнению конструкторской документации. 2. Демонстрирует умение выполнять чертежи и решать по ним типовые прикладные задачи. 3. Использует теоретические знания при проектировании и решении конкретных инженерных задач.	1. Вопросы устного собеседования. 2. Практико-ориентированные задания.

5.1.2 Система и критерии оценивания

Шкала оценивания	Критерии оценивания сформированности компетенций	
	Устное собеседование	Письменная работа
5 (отлично)	Обучающийся излагает полно и правильно методы построения и преобразования изображений на чертежах, а также требования к выполнению конструкторской документации; усвоил основную и знаком с дополнительной литературой; может объяснить взаимосвязь дисциплины с последующей профессиональной деятельностью; проявляет творческие способности и широкую эрудицию в использовании учебного материала.	Обучающийся демонстрирует высокий уровень умения выполнять чертежи и правильно решать типовые прикладные задачи; графические задания выполняет на высоком качественном уровне; способен уверенно использовать теоретические знания при решении конкретных инженерных задач.

4 (хорошо)	Обучающийся излагает в целом правильно методы построения и преобразования изображений на чертежах, а также требования к выполнению конструкторской документации, допуская небольшое количество несущественных ошибок; усвоил основную литературу; понимает взаимосвязь дисциплины с последующей профессиональной деятельностью.	Обучающийся демонстрирует в целом высокий уровень умения выполнять чертежи и вполне правильно решать типовые прикладные задачи, не допуская существенных ошибок; графические задания выполняет на достаточно высоком качественном уровне; способен использовать теоретические знания при решении конкретных инженерных задач.
3 (удовлетворительно)	Обучающийся излагает на приемлемом уровне методы построения и преобразования изображений на чертежах, а также требования к выполнению конструкторской документации, однако допускает большое количество несущественных ошибок либо допускает существенные ошибки, которые может самостоятельно исправить; знаком с основной литературой; не вполне уверенно понимает взаимосвязь дисциплины с последующей профессиональной деятельностью.	Обучающийся демонстрирует приемлемый уровень умения выполнять чертежи и правильно решать типовые прикладные задачи; выполняет графические задания на невысоком качественном уровне, допуская большое количество несущественных ошибок; не в полной мере способен использовать теоретические знания при решении конкретных инженерных задач.
2 (неудовлетворительно)	Обучающийся излагает на низком уровне методы построения и преобразования изображений на чертежах, а также требования к выполнению конструкторской документации, допускает большое количество существенных ошибок, которые не может самостоятельно исправить; плохо знаком с основной литературой; допускает попытку списывания, использование неразрешенных материалов или подсказок.	Обучающийся демонстрирует неумение выполнять чертежи и правильно решать типовые прикладные задачи; выполняет графические задания на неприемлемо низком качественном уровне; не способен использовать теоретические знания при решении конкретных инженерных задач; представляет работу, не соответствующую выданному заданию, либо использует плагиат.

5.2 Типовые контрольные задания или иные материалы, необходимые для оценки знаний, умений, навыков и (или) опыта деятельности

5.2.1 Перечень контрольных вопросов

№ п/п	Формулировки вопросов
Курс 1	
1	Проецирование и его свойства.
2	Метод Монжа. Ортогональный чертеж точки в системе трех основных плоскостей проекций.
3	Понятие аксонометрической проекции. Виды аксонометрических проекций.
4	Прямые общего и частного положения. Взаимное положение прямых.
5	Определение натуральной величины отрезка и углов его наклона к плоскостям проекций.
6	Проецирование прямого угла.
7	Принадлежность точек и прямых плоскости.
8	Особые прямые плоскости (горизонталь, фронталь, линия наибольшего ската, нормаль к плоскости).
9	Способ перемены плоскостей проекций.
10	Способ вращения.
11	Виды поверхностей.
12	Пересечение поверхности кругового конуса плоскостями ("конические сечения").
13	Общий метод нахождения точек пересечения прямой с плоскостями и поверхностями.
14	Общий метод построения линии пересечения кривой поверхности плоскостью.
15	Методы построения линии пересечения кривых поверхностей.
16	Виды изделий и основные виды конструкторских документов.
17	Общие требования к оформлению чертежей.
18	Понятие вида. Основные виды. Требования к главному виду.

19	Дополнительный вид. Местный вид. Выносной элемент.
20	Понятие разреза. Виды разрезов. Местный разрез.
21	Понятие сечения. Отличие сечения от разреза. Виды сечений.
22	Условности и упрощения, применяемые в изображениях на чертежах.
23	Графические обозначения материалов в сечениях и правила их выполнения.
24	Основные правила нанесения размеров.
25	Способы нанесения размеров. Нанесение размеров различных элементов.
26	Классификация резьб. Стандартные виды резьб и их обозначение.
27	Изображение резьбы на чертежах. Нанесение размера резьбы.
28	Обозначение стандартных крепежных изделий.
29	Основные требования к сборочным чертежам и спецификации.
30	Изображение и обозначение швов неразъемных соединений.

5.2.2 Типовые тестовые задания

Не предусмотрено.

5.2.3 Типовые практико-ориентированные задания (задачи, кейсы)

Типовые практико-ориентированные задания находятся в Приложении к данной РПД.

5.3 Методические материалы, определяющие процедуры оценивания знаний, умений, владений (навыков и (или) практического опыта деятельности)

5.3.1 Условия допуска обучающегося к промежуточной аттестации и порядок ликвидации академической задолженности

Проведение промежуточной аттестации регламентировано локальным нормативным актом СПбГУПТД «Положение о проведении текущего контроля успеваемости и промежуточной аттестации обучающихся»

5.3.2 Форма проведения промежуточной аттестации по дисциплине

Устная Письменная Компьютерное тестирование Иная

5.3.3 Особенности проведения промежуточной аттестации по дисциплине

В течении семестра выполняется контрольная работа.

Экзаменационная работа выполняется по экзаменационному билету, включающему в себя один теоретический (устный) вопрос и одно практико-ориентированное задание.

При проведении экзамена:

- не допускается возможность пользоваться словарями, справочниками, иными материалами;
- время на выполнение обучающимся экзаменационной работы, подготовку к ответу и сообщение результатов, включая время экзаменатора на проверку и собеседование – 1 час.

6. УЧЕБНО-МЕТОДИЧЕСКОЕ И ИНФОРМАЦИОННОЕ ОБЕСПЕЧЕНИЕ ДИСЦИПЛИНЫ

6.1 Учебная литература

Автор	Заглавие	Издательство	Год издания	Ссылка
6.1.1 Основная учебная литература				
Кокошко, А. Ф., Матюх, С. А.	Инженерная графика	Минск: Республиканский институт профессионального образования (РИПО)	2019	http://www.iprbookshop.ru/93444.html
Н. В. Евдокимов, И. В. Поротикова	Инженерная графика. Резьбовые соединения: учебно-методическое пособие	М-во науки и высшего образования РФ, С.- Петерб. гос. ун-т пром. технологий и дизайна, Высш. шк технологии и энергетики.-Санкт- Петербург: ВШТЭ СПбГУПТД	2022	http://nizrp.narod.ru/metod/kafigiap/1666923586.pdf
6.1.2 Дополнительная учебная литература				

А.В. Кишко, Евдокимов, Поротикова	Н.В. И.В.	Общие требования к оформлению конструкторской документации: методические указания для самостоятельной работы студентов	СПб.: ВШТЭ СПбГУПТД	2019	http://nizrp.narod.ru/metod/kafgiap/1571163575.pdf
---	--------------	--	---------------------	------	---

6.2 Перечень профессиональных баз данных и информационно-справочных систем

1. Библиотека ГОСТов и нормативных документов [Электронный ресурс]. URL: <http://www.libgost.ru/>
2. Библиотека ГОСТов и стандартов [Электронный ресурс]. URL: <http://www.standartgost.ru/>
3. Электронно-библиотечная система Ibooks [Электронный ресурс]. URL: <https://www.ibooks.ru/>
4. Электронно-библиотечная система IPRbooks [Электронный ресурс]. URL: <http://www.iprbookshop.ru/>
5. Электронная библиотека ВШТЭ СПбГУПТД [Электронный ресурс]. URL: <http://nizrp.narod.ru/>

6.3 Перечень лицензионного и свободно распространяемого программного обеспечения

MicrosoftOfficeProfessional 2013
MicrosoftWindows 8

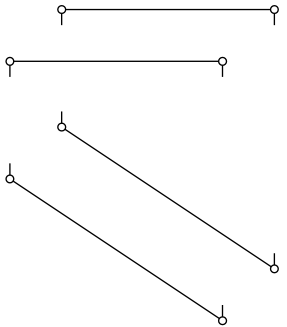
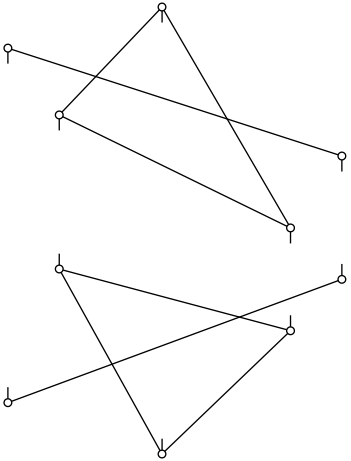
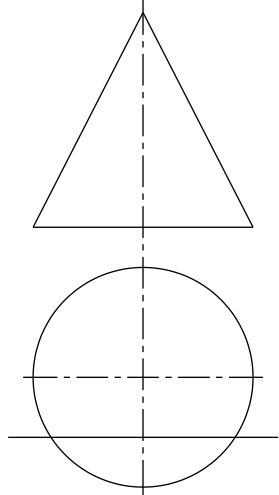
6.4 Описание материально-технической базы, необходимой для осуществления образовательного процесса по дисциплине

Аудитория	Оснащение
Учебная аудитория	Специализированная мебель, доска
Лекционная аудитория	Мультимедийное оборудование, специализированная мебель, доска

Приложение 1
к рабочей программе дисциплины «Инженерная графика»

по направлению подготовки: 13.03.01 Теплоэнергетика и теплотехника
наименование ОП (профиля): Промышленная теплоэнергетика

5.2.3 Типовые практико-ориентированные задания (задачи, кейсы)

№ п/п	Условия типовых практико-ориентированных заданий (задач, кейсов)
Курс 1	
1	<p data-bbox="338 483 1327 515">Определить расстояние между двумя горизонтальными параллельными прямыми.</p> 
2	<p data-bbox="338 891 1417 922">Найти точку пересечения прямой с плоскостью треугольника; показать видимость прямой.</p> 
3	<p data-bbox="338 1440 1385 1471">Построить линию пересечения поверхности кругового конуса фронтальной плоскостью.</p> 

4

Построить три проекции заданной модели, выполнить необходимые разрезы, нанести размеры; построить аксонометрию модели в прямоугольной изометрической проекции.

