

Министерство науки и высшего образования Российской Федерации
федеральное государственное бюджетное образовательное учреждение
высшего образования
«Санкт-Петербургский государственный университет промышленных технологий и
дизайна»
(СПбГУПТД)

УТВЕРЖДАЮ
Директор ВШТЭ



Рабочая программа дисциплины

Б1.О.17 Инженерная графика

Учебный план: ФГОС3++z130302Ц-1_23-15.plx

Кафедра: 8 Инженерной графики и автоматизированного проектирования

Направление подготовки:
(специальность) 13.03.02 Электроэнергетика и электротехника

Профиль подготовки: Цифровое управление электрическими системами и машинами
(специализация)

Уровень образования: бакалавриат

Форма обучения: заочная

План учебного процесса

Семестр (курс для ЗАО)	Контактная работа обучающихся		Сам. работа	Контроль, час.	Трудоё мкость, ЗЕТ	Форма промежуточной аттестации	
	Лекции	Практ. занятия					
1	УП	6	6	87	9	3	Экзамен
	РПД	6	6	87	9	3	
Итого	УП	6	6	87	9	3	
	РПД	6	6	87	9	3	

Рабочая программа дисциплины составлена в соответствии с федеральным государственным образовательным стандартом высшего образования по направлению подготовки 13.03.02 Электроэнергетика и электротехника, утверждённым приказом Минобрнауки России от 28.02.2018 г. № 144

Составитель (и):

старший преподаватель

Евдокимов Н.В.

От кафедры составителя:

Заведующий кафедрой инженерной графики и автоматизированного проектирования

Мидуков Н.П.

От выпускающей кафедры:

Заведующий кафедрой

Благодарный Н.С.

Методический отдел:

Смирнова В.Г.

1 ВВЕДЕНИЕ К РАБОЧЕЙ ПРОГРАММЕ ДИСЦИПЛИНЫ

1.1 Цель дисциплины: Сформировать компетенции обучающегося в способности осуществлять поиск, обработку и анализ информации из различных источников и представлять ее в требуемом формате с использованием информационных, компьютерных и сетевых технологий, а также в области базовых знаний инженерной графики для выполнения и редактирования чертежей и других конструкторских документов в соответствии с требованиями стандартов.

1.2 Задачи дисциплины:

- освоение методов построения и преобразования чертежей, а также решения позиционных и метрических задач на чертежах;
- изучение требований стандартов ЕСКД к выполнению и оформлению конструкторских документов;
- приобретение практических навыков выполнения эскизов и чертежей деталей, сборочных чертежей, других конструкторских документов;
- развитие пространственного воображения и умения читать чертежи деталей и сборочные чертежи.

1.3 Требования к предварительной подготовке обучающегося:

Предварительная подготовка предполагает создание основы для формирования компетенций, указанных в п. 2, при изучении дисциплин:

Дисциплина базируется на компетенциях, сформированных на предыдущем уровне образования.

2 КОМПЕТЕНЦИИ ОБУЧАЮЩЕГОСЯ, ФОРМИРУЕМЫЕ В РЕЗУЛЬТАТЕ ОСВОЕНИЯ ДИСЦИПЛИНЫ

ОПК-1: Способен понимать принципы работы современных информационных технологий и использовать их для решения задач профессиональной деятельности

Знать: – методы построения и преобразования изображений геометрических объектов в ортогональных и аксонометрических проекциях;

- способы задания на чертежах различных геометрических объектов;
- алгоритмы определения свойств, взаимного положения и метрических характеристик объектов;
- виды изделий, основные конструкторские документы и общие требования к их оформлению;
- виды изображений, применяемых на чертежах, и правила их выполнения;

Уметь: – применять способы преобразования чертежа для решения практических задач;

- решать типовые позиционные и метрические задачи в ортогональных проекциях;
- читать чертежи деталей и сборочные чертежи;
- выполнять эскизы, чертежи деталей и сборочные чертежи, другие конструкторские документы, оформленные в соответствии с требованиями стандартов ЕСКД;
- выполнять построение и редактирование изображений в графическом редакторе;
- оформлять чертежи и другие конструкторские документы средствами компьютерной графики;
- применять методы компьютерного трехмерного моделирования для разработки чертежей.

Владеть: – навыками решения прикладных задач инженерной графики на основе оптимальных алгоритмов;

- навыками самостоятельно ставить и решать конкретные инженерные задачи при разработке проектной документации;
- практическими навыками и эффективными методами работы с графическим редактором.

3 РЕЗУЛЬТАТЫ ОБУЧЕНИЯ ПО ДИСЦИПЛИНЕ

Наименование и содержание разделов, тем и учебных занятий	Семестр (курс для ЗАО)	Контактная работа		СР (часы)	Инновац. формы занятий
		Лек. (часы)	Пр. (часы)		
Раздел 1. Начертательная геометрия	1				
Тема 1. Построение чертежа. Проецирование и его свойства. Метод Монжа. Ортогональный чертеж точки. Аксонометрические проекции.		1		10	
Тема 2. Чертежи прямых и плоскостей. Позиционные и метрические задачи с прямыми. Позиционные и метрические задачи с плоскостями.		1	1	11	ГД
Тема 3. Чертежи поверхностей. Виды поверхностей. Пересечение поверхности с прямой, плоскостью и друг с другом. Метрические задачи с поверхностями. Развертывание поверхностей.		1	1	10	
Тема 4. Способы преобразования чертежа. Способ перемены плоскостей проекций. Способ вращения.		1	1	10	
Раздел 2. Машиностроительное черчение					
Тема 5. Общие правила выполнения чертежей. Виды изделий и конструкторских документов. Форматы. Масштабы. Линии. Шрифт чертежный. Основная надпись.			1	8	
Тема 6. Изображения – виды, разрезы, сечения. Виды основные, дополнительные и местные. Главный вид. Выносные элементы. Разрезы, виды разрезов. Сечения, виды сечений. Условности и упрощения. Графические обозначения материалов в сечениях.	1	1	10		
Тема 7. Резьба и резьбовые соединения. Классификация резьб. Стандартные резьбы. Изображение и нанесение размеров резьбы. Обозначения стандартных крепежных деталей.		1	10		

Тема 8. Нанесение размеров. Общие правила нанесения размеров. Способы нанесения размеров. Нанесение размеров различных элементов.	1	8	ГД
Тема 9. Сборочные чертежи. Общие требования к сборочным чертежам. Спецификация. Чертежи неразъемных соединений.		10	
Итого в семестре (на курсе для ЗАО)	6	6	87
Консультации и промежуточная аттестация (Экзамен)	2,5	6,5	
Всего контактная работа и СР по дисциплине	14,5	93,5	

4 КУРСОВОЕ ПРОЕКТИРОВАНИЕ

Курсовое проектирование учебным планом не предусмотрено

5. ФОНД ОЦЕНОЧНЫХ СРЕДСТВ ДЛЯ ПРОВЕДЕНИЯ ПРОМЕЖУТОЧНОЙ АТТЕСТАЦИИ

5.1 Описание показателей, критериев и системы оценивания результатов обучения

5.1.1 Показатели оценивания

Код компетенции	Показатели оценивания результатов обучения	Наименование оценочного средства
ОПК-1	1. Излагает методы построения и преобразования изображений на чертежах, а также требования к выполнению конструкторской документации. 2. Демонстрирует умение выполнять чертежи и решать по ним типовые прикладные задачи. 3. Использует теоретические знания при проектировании и решении конкретных инженерных задач. Умеет работать с графическими программами для разработки чертежей деталей и узлов технологических машин.	1. Вопросы устного собеседования. 2. Практико-ориентированные задания.

5.1.2 Система и критерии оценивания

Шкала оценивания	Критерии оценивания сформированности компетенций	
	Устное собеседование	Письменная работа
5 (отлично)	Обучающийся излагает полно и правильно методы построения и преобразования изображений на чертежах, а также требования к выполнению конструкторской документации; усвоил основную и знаком с дополнительной литературой; может объяснить взаимосвязь дисциплины с последующей профессиональной деятельностью; проявляет творческие способности и широкую эрудицию в использовании учебного материала.	Обучающийся демонстрирует высокий уровень умения выполнять чертежи и правильно решать типовые прикладные задачи; графические задания выполняет на высоком качественном уровне; способен уверенно использовать теоретические знания при решении конкретных инженерных задач.
4 (хорошо)	Обучающийся излагает в целом правильно методы построения и преобразования изображений на чертежах, а также требования к выполнению конструкторской документации, допуская небольшое количество несущественных ошибок; усвоил основную литературу; понимает	Обучающийся демонстрирует в целом высокий уровень умения выполнять чертежи и вполне правильно решать типовые прикладные задачи, не допуская существенных ошибок; графические задания выполняет на достаточно высоком качественном уровне; способен использовать теоретические знания при

	взаимосвязь дисциплины с последующей профессиональной деятельностью.	решении конкретных инженерных задач.
3 (удовлетворительно)	Обучающийся излагает на приемлемом уровне методы построения и преобразования изображений на чертежах, а также требования к выполнению конструкторской документации, однако допускает большое количество несущественных ошибок либо допускает существенные ошибки, которые может самостоятельно исправить; знаком с основной литературой; не вполне уверенно понимает взаимосвязь дисциплины с последующей профессиональной деятельностью.	Обучающийся демонстрирует приемлемый уровень умения выполнять чертежи и правильно решать типовые прикладные задачи; выполняет графические задания на невысоком качественном уровне, допуская большое количество несущественных ошибок; не в полной мере способен использовать теоретические знания при решении конкретных инженерных задач.
2 (неудовлетворительно)	Обучающийся излагает на низком уровне методы построения и преобразования изображений на чертежах, а также требования к выполнению конструкторской документации, допускает большое количество существенных ошибок, которые не может самостоятельно исправить; плохо знаком с основной литературой; допускает попытку списывания, использование неразрешенных материалов или подсказок.	Обучающийся демонстрирует неумение выполнять чертежи и правильно решать типовые прикладные задачи; выполняет графические задания на неприемлемо низком качественном уровне; не способен использовать теоретические знания при решении конкретных инженерных задач; представляет работу, не соответствующую выданному заданию, либо использует плагиат.

5.2 Типовые контрольные задания или иные материалы, необходимые для оценки знаний, умений, навыков и (или) опыта деятельности

5.2.1 Перечень контрольных вопросов

№ п/п	Формулировки вопросов
Курс 1	
1	Проецирование и его свойства.
2	Метод Монжа. Ортогональный чертеж точки в системе трех основных плоскостей проекций.
3	Понятие аксонометрической проекции. Виды аксонометрических проекций.
4	Прямые общего и частного положения. Взаимное положение прямых.
5	Определение натуральной величины отрезка и углов его наклона к плоскостям проекций.
6	Проецирование прямого угла.
7	Принадлежность точек и прямых плоскости.
8	Особые прямые плоскости (горизонталь, фронталь, линия наибольшего ската, нормаль к плоскости).
9	Способ перемены плоскостей проекций.
10	Способ вращения.
11	Виды поверхностей.
12	Пересечение поверхности кругового конуса плоскостями ("конические сечения").
13	Общий метод нахождения точек пересечения прямой с плоскостями и поверхностями.
14	Общий метод построения линии пересечения кривой поверхности плоскостью.
15	Методы построения линии пересечения кривых поверхностей.
16	Виды изделий и основные виды конструкторских документов.
17	Общие требования к оформлению чертежей.
18	Понятие вида. Основные виды. Требования к главному виду.
19	Дополнительный вид. Местный вид. Выносной элемент.
20	Понятие разреза. Виды разрезов. Местный разрез.
21	Понятие сечения. Отличие сечения от разреза. Виды сечений.
22	Условности и упрощения, применяемые в изображениях на чертежах.
23	Графические обозначения материалов в сечениях и правила их выполнения.
24	Основные правила нанесения размеров.

25	Способы нанесения размеров. Нанесение размеров различных элементов.
26	Классификация резьб. Стандартные виды резьб и их обозначение.
27	Изображение резьбы на чертежах. Нанесение размера резьбы.
28	Обозначение стандартных крепежных изделий.
29	Основные требования к сборочным чертежам и спецификации.
30	Изображение и обозначение швов неразъемных соединений.

5.2.2 Типовые тестовые задания

Не предусмотрено.

5.2.3 Типовые практико-ориентированные задания (задачи, кейсы)

Типовые практико-ориентированные задания находятся в Приложении к данной РПД.

5.3 Методические материалы, определяющие процедуры оценивания знаний, умений, владений (навыков и (или) практического опыта деятельности)

5.3.1 Условия допуска обучающегося к промежуточной аттестации и порядок ликвидации академической задолженности

Проведение промежуточной аттестации регламентировано локальным нормативным актом СПбГУПТД «Положение о проведении текущего контроля успеваемости и промежуточной аттестации обучающихся»

5.3.2 Форма проведения промежуточной аттестации по дисциплине

Устная + Письменная + Компьютерное тестирование Иная

5.3.3 Особенности проведения промежуточной аттестации по дисциплине

В течении семестра выполняется контрольная работа.

Экзаменационная работа выполняется по экзаменационному билету, включающему в себя один теоретический (устный) вопрос и одно практико-ориентированное задание.

При проведении экзамена:

- не допускается возможность пользоваться словарями, справочниками, иными материалами;
- время на выполнение обучающимся экзаменационной работы, подготовку к ответу и сообщение результатов, включая время экзаменатора на проверку и собеседование – 1 час.

6. УЧЕБНО-МЕТОДИЧЕСКОЕ И ИНФОРМАЦИОННОЕ ОБЕСПЕЧЕНИЕ ДИСЦИПЛИНЫ

6.1 Учебная литература

Автор	Заглавие	Издательство	Год издания	Ссылка
6.1.1 Основная учебная литература				
Кокошко, А. Ф., Матюх, С. А.	Инженерная графика	Минск: Республиканский институт профессионального образования (РИПО)	2019	http://www.iprbooks.hop.ru/93444.html
Н. П. Мидуков, М. А. Литвинов	Инженерная и компьютерная графика. Технологии 3D-печати, сканирования и моделирования деталей сложной формы: учебное пособие	М-во науки и высшего образования РФ, С.- Петерб. гос.ун-т пром .технологий и дизайна, Высш. шк. технологии и энергетики.-Санкт-Петербург: ВШТЭ СПбГУПТД	2022	http://nizrp.narod.ru/metod/kafigiap/1668038731.pdf

Н. П. Мидуков, М. А. Литвинов	ИНЖЕНЕРНАЯ И КОМПЬЮТЕРНАЯ ГРАФИКА ТЕХНОЛОГИИ 3D-ПЕЧАТИ, СКАНИРОВАНИЯ И МОДЕЛИРОВАНИЯ ДЕТАЛЕЙ СЛОЖНОЙ ФОРМЫ. Выполнение практических работ: методические указания для студентов всех форм обучения по направлениям подготовки: 18.03.01 — Химическая технология 18.03.02 — Энерго- и ресурсосберегающие процессы в химической технологии, нефтехимии и биотехнологии 15.03.02 — Технологические машины и оборудование 15.03.04 — Автоматизация технологических процессов и производств, профиль «Робототехнические системы» 29.03.03 — «Технология полиграфического и упаковочного производства» 54.03.01 — Дизайн, профиль «Цифровой промышленный дизайн»	М-во науки и высшего образования РФ, С.-Петерб. гос. ун-т пром. технологий и дизайна, Высш. шк. технологии и энергетики.-Санкт-Петербург: ВШТЭ СПбГУПТД	2022	http://nizrp.narod.ru/metod/kafigiap/1668038535.pdf
-------------------------------	---	---	------	---

6.1.2 Дополнительная учебная литература

А.В. Кишко, Н.В. Евдокимов, И.В. Поротикова	Общие требования к оформлению конструкторской документации: методические указания для самостоятельной работы студентов	СПб.: ВШТЭ СПбГУПТД	2019	http://nizrp.narod.ru/metod/kafigiap/1571163575.pdf
А.В. Кишко, Т.Л. Жуникова	Резьбовые соединения [Текст]: учебно-методическое пособие	М-во образования и науки РФ, СПбГТУРП. – СПб.: СПбГТУРП	2005	http://www.nizrp.narod.ru/rezboed.htm
Л.Б. Соловьева, Г.Г. Соломон, И.А. Шумейко	Инженерная графика [Текст]: учебное пособие	М-во образования и науки РФ, СПбГТУРП. – СПб.: СПбГТУРП	2010	http://nizrp.narod.ru/ngengrafika.htm

6.2 Перечень профессиональных баз данных и информационно-справочных систем

1. Библиотека ГОСТов и нормативных документов [Электронный ресурс]. URL: <http://www.libgost.ru/>
2. Библиотека ГОСТов и стандартов [Электронный ресурс]. URL: <http://www.standartgost.ru/>
3. Электронно-библиотечная система lbooks [Электронный ресурс]. URL: <https://www.ibooks.ru/>
4. Электронно-библиотечная система IPRbooks [Электронный ресурс]. URL: <http://www.iprbookshop.ru/>
5. Электронная библиотека ВШТЭ СПбГУПТД [Электронный ресурс]. URL: <http://nizrp.narod.ru/>

6.3 Перечень лицензионного и свободно распространяемого программного обеспечения

MicrosoftOfficeProfessional 2013
MicrosoftWindows 8

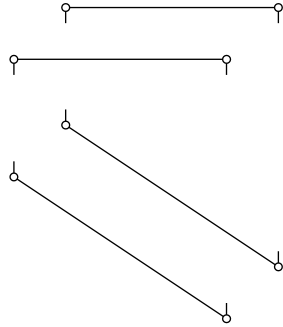
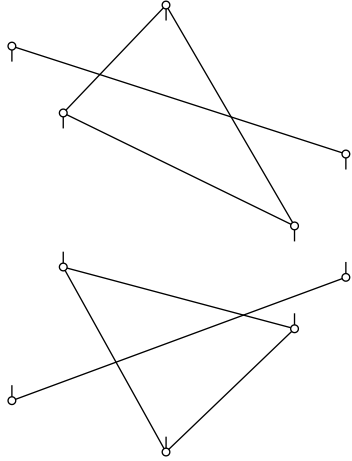
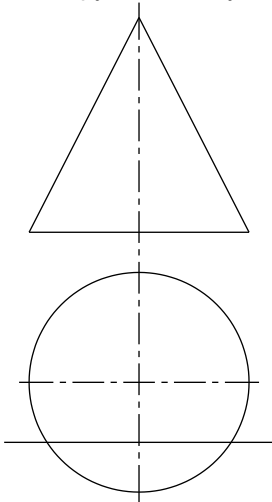
6.4 Описание материально-технической базы, необходимой для осуществления образовательного процесса по дисциплине

Аудитория	Оснащение
Учебная аудитория	Специализированная мебель, доска
Лекционная аудитория	Мультимедийное оборудование, специализированная мебель, доска

Приложение 1
к рабочей программе дисциплины «Инженерная графика»

по направлению подготовки: 13.03.02 Электроэнергетика и электротехника
наименование ОП (профиля): Цифровое управление электрическими системами и машинами

5.2.3 Типовые практико-ориентированные задания (задачи, кейсы)

№ п/п	Условия типовых практико-ориентированных заданий (задач, кейсов)
Курс 1	
1	<p>Определить расстояние между двумя горизонтальными параллельными прямыми.</p> 
2	<p>Найти точку пересечения прямой с плоскостью треугольника; показать видимость прямой.</p> 
3	<p>Построить линию пересечения поверхности кругового конуса фронтальной плоскостью.</p> 

4

Построить три проекции заданной модели, выполнить необходимые разрезы, нанести размеры; построить аксонометрию модели в прямоугольной изометрической проекции.

