

УТВЕРЖДАЮ
Директор ВШТЭ



Рабочая программа дисциплины

Б1.О.18 Инженерная графика

Учебный план: ФГОС3++b130302-23_21-14.plx

Кафедра: **8** Инженерной графики и автоматизированного проектирования

Направление подготовки:
(специальность) 13.03.02 Электроэнергетика и электротехника

Профиль подготовки: Электропривод и автоматика
(специализация)

Уровень образования: бакалавриат

Форма обучения: очная

План учебного процесса

Семестр (курс для ЗАО)	Контактная работа обучающихся		Сам. работа	Контроль, час.	Трудоёмкость, ЗЕТ	Форма промежуточной аттестации	
	Лекции	Практ. занятия					
1	УП	17	34	21	36	3	Экзамен
	РПД	17	34	21	36	3	
Итого	УП	17	34	21	36	3	
	РПД	17	34	21	36	3	

Рабочая программа дисциплины составлена в соответствии с федеральным государственным образовательным стандартом высшего образования по направлению подготовки 13.03.02 Электроэнергетика и электротехника, утвержденным приказом Министерства образования и науки Российской Федерации от 28.02.2018 г. № 144

Составитель (и):

старший преподаватель

Евдокимов Н.В.

От кафедры составителя:

Заведующий кафедрой инженерной графики и
автоматизированного проектирования

Кишко А.В.

От выпускающей кафедры:

Заведующий кафедрой

Благодарный Н.С.

Методический отдел:

Смирнова В.Г.

1 ВВЕДЕНИЕ К РАБОЧЕЙ ПРОГРАММЕ ДИСЦИПЛИНЫ

1.1 Цель дисциплины: Сформировать компетенции обучающегося в способности осуществлять поиск, обработку и анализ информации из различных источников и представлять ее в требуемом формате с использованием информационных, компьютерных и сетевых технологий, а также в области базовых знаний инженерной графики для выполнения и редактирования чертежей и других конструкторских документов в соответствии с требованиями стандартов.

1.2 Задачи дисциплины:

- освоение методов построения и преобразования чертежей, а также решения позиционных и метрических задач на чертежах;
- изучение требований стандартов ЕСКД к выполнению и оформлению конструкторских документов;
- приобретение практических навыков выполнения эскизов и чертежей деталей, сборочных чертежей, других конструкторских документов;
- развитие пространственного воображения и умения читать чертежи деталей и сборочные чертежи.

1.3 Требования к предварительной подготовке обучающегося:

Предварительная подготовка предполагает создание основы для формирования компетенций, указанных в п. 2, при изучении дисциплин:

Дисциплина базируется на компетенциях, сформированных на предыдущем уровне образования.

2 КОМПЕТЕНЦИИ ОБУЧАЮЩЕГОСЯ, ФОРМИРУЕМЫЕ В РЕЗУЛЬТАТЕ ОСВОЕНИЯ ДИСЦИПЛИНЫ

ОПК-1: Способен понимать принципы работы современных информационных технологий и использовать их для решения задач профессиональной деятельности
Знать: – методы построения и преобразования изображений геометрических объектов в ортогональных и аксонометрических проекциях; – способы задания на чертежах различных геометрических объектов; – алгоритмы определения свойств, взаимного положения и метрических характеристик объектов; – виды изделий, основные конструкторские документы и общие требования к их оформлению; – виды изображений, применяемых на чертежах, и правила их выполнения; – правила нанесения на чертежах размеров и других данных.
Уметь: – применять способы преобразования чертежа для решения практических задач; – решать типовые позиционные и метрические задачи в ортогональных проекциях; – читать чертежи деталей и сборочные чертежи; – выполнять эскизы, чертежи деталей и сборочные чертежи, другие конструкторские документы, оформленные в соответствии с требованиями стандартов ЕСКД.
Владеть: – навыками решения прикладных задач инженерной графики на основе оптимальных алгоритмов; – навыками самостоятельно ставить и решать конкретные инженерные задачи при разработке проектной документации.

3 РЕЗУЛЬТАТЫ ОБУЧЕНИЯ ПО ДИСЦИПЛИНЕ

Наименование и содержание разделов, тем и учебных занятий	Семестр (курс для ЗАО)	Контактная работа		СР (часы)	Инновац. формы занятий	Форма текущего контроля
		Лек. (часы)	Пр. (часы)			
Раздел 1. Начертательная геометрия	1					ДЗ
Тема 1. Построение чертежа. Проецирование и его свойства. Метод Монжа. Ортогональный чертеж точки. Аксонометрические проекции.		2	4	2		
Тема 2. Чертежи прямых и плоскостей. Positionные и метрические задачи с прямыми. Positionные и метрические задачи с плоскостями.		2	4	2		
Тема 3. Чертежи поверхностей. Виды поверхностей. Пересечение поверхности с прямой, плоскостью и друг с другом. Метрические задачи с поверхностями. Развертывание поверхностей.		2	4	3		
Тема 4. Способы преобразования чертежа. Способ перемены плоскостей проекций. Способ вращения.		1	4	4		
Раздел 2. Машиностроительное черчение						
Тема 5. Общие правила выполнения чертежей. Виды изделий и конструкторских документов. Форматы. Масштабы. Линии. Шрифт чертежный. Основная надпись.		2	2	2		ДЗ
Тема 6. Изображения – виды, разрезы, сечения. Виды основные, дополнительные и местные. Главный вид. Выносные элементы. Разрезы, виды разрезов. Сечения, виды сечений. Условности и упрощения. Графические обозначения материалов в сечениях.		2	2	2		
Тема 7. Резьба и резьбовые соединения. Классификация резьбы. Стандартные резьбы. Изображение и нанесение размеров резьбы. Обозначения стандартных крепежных деталей.		2	6	2		

Тема 8. Нанесение размеров. Общие правила нанесения размеров. Способы нанесения размеров. Нанесение размеров различных элементов.		2	2	2		
Тема 9. Сборочные чертежи. Общие требования к сборочным чертежам. Спецификация. Чертежи неразъемных соединений.		2	6	2		
Итого в семестре (на курсе для ЗАО)		17	34	21		
Консультации и промежуточная аттестация (Экзамен)		2,5		33,5		
Всего контактная работа и СР по дисциплине		53,5		54,5		

4 КУРСОВОЕ ПРОЕКТИРОВАНИЕ

Курсовое проектирование учебным планом не предусмотрено

5. ФОНД ОЦЕНОЧНЫХ СРЕДСТВ ДЛЯ ПРОВЕДЕНИЯ ПРОМЕЖУТОЧНОЙ АТТЕСТАЦИИ

5.1 Описание показателей, критериев и системы оценивания результатов обучения

5.1.1 Показатели оценивания

Код компетенции	Показатели оценивания результатов обучения	Наименование оценочного средства
ОПК-1	1. Излагает методы построения и преобразования изображений на чертежах, а также требования к выполнению конструкторской документации. 2. Демонстрирует умение выполнять чертежи и решать по ним типовые прикладные задачи. 3. Использует теоретические знания при проектировании и решении конкретных инженерных задач.	1. Вопросы устного собеседования. 2. Практико-ориентированные задания.

5.1.2 Система и критерии оценивания

Шкала оценивания	Критерии оценивания сформированности компетенций	
	Устное собеседование	Письменная работа
5 (отлично)	Обучающийся излагает полно и правильно методы построения и преобразования изображений на чертежах, а также требования к выполнению конструкторской документации; усвоил основную и знаком с дополнительной литературой; может объяснить взаимосвязь дисциплины с последующей профессиональной деятельностью; проявляет творческие способности и широкую эрудицию в использовании учебного материала.	Обучающийся демонстрирует высокий уровень умения выполнять чертежи и правильно решать типовые прикладные задачи; графические задания выполняет на высоком качественном уровне; способен уверенно использовать теоретические знания при решении конкретных инженерных задач.
4 (хорошо)	Обучающийся излагает в целом правильно методы построения и преобразования изображений на чертежах, а также требования к выполнению конструкторской документации, допуская небольшое количество несущественных ошибок; усвоил основную литературу; понимает взаимосвязь дисциплины с последующей профессиональной деятельностью.	Обучающийся демонстрирует в целом высокий уровень умения выполнять чертежи и вполне правильно решать типовые прикладные задачи, не допуская существенных ошибок; графические задания выполняет на достаточно высоком качественном уровне; способен использовать теоретические знания при решении конкретных инженерных задач.

3 (удовлетворительно)	Обучающийся излагает на приемлемом уровне методы построения и преобразования изображений на чертежах, а также требования к выполнению конструкторской документации, однако допускает большое количество несущественных ошибок либо допускает существенные ошибки, которые может самостоятельно исправить; знаком с основной литературой; не вполне уверенно понимает взаимосвязь дисциплины с последующей профессиональной деятельностью.	Обучающийся демонстрирует приемлемый уровень умения выполнять чертежи и правильно решать типовые прикладные задачи; выполняет графические задания на невысоком качественном уровне, допуская большое количество несущественных ошибок; не в полной мере способен использовать теоретические знания при решении конкретных инженерных задач.
2 (неудовлетворительно)	Обучающийся излагает на низком уровне методы построения и преобразования изображений на чертежах, а также требования к выполнению конструкторской документации, допускает большое количество существенных ошибок, которые не может самостоятельно исправить; плохо знаком с основной литературой; допускает попытку списывания, использование неразрешенных материалов или подсказок.	Обучающийся демонстрирует неумение выполнять чертежи и правильно решать типовые прикладные задачи; выполняет графические задания на неприемлемо низком качественном уровне; не способен использовать теоретические знания при решении конкретных инженерных задач; представляет работу, не соответствующую выданному заданию, либо использует плагиат.

5.2 Типовые контрольные задания или иные материалы, необходимые для оценки знаний, умений, навыков и (или) опыта деятельности

5.2.1 Перечень контрольных вопросов

№ п/п	Формулировки вопросов
Семестр 1	
1	Проецирование и его свойства.
2	Метод Монжа. Ортогональный чертеж точки в системе трех основных плоскостей проекций.
3	Понятие аксонометрической проекции. Виды аксонометрических проекций.
4	Прямые общего и частного положения. Взаимное положение прямых.
5	Определение натуральной величины отрезка и углов его наклона к плоскостям проекций.
6	Проецирование прямого угла.
7	Принадлежность точек и прямых плоскости.
8	Особые прямые плоскости (горизонталь, фронталь, линия наибольшего ската, нормаль к плоскости).
9	Способ перемены плоскостей проекций.
10	Способ вращения.
11	Виды поверхностей.
12	Пересечение поверхности кругового конуса плоскостями ("конические сечения").
13	Общий метод нахождения точек пересечения прямой с плоскостями и поверхностями.
14	Общий метод построения линии пересечения кривой поверхности плоскостью.
15	Методы построения линии пересечения кривых поверхностей.
16	Виды изделий и основные виды конструкторских документов.
17	Общие требования к оформлению чертежей.
18	Понятие вида. Основные виды. Требования к главному виду.
19	Дополнительный вид. Местный вид. Выносной элемент.
20	Понятие разреза. Виды разрезов. Местный разрез.
21	Понятие сечения. Отличие сечения от разреза. Виды сечений.
22	Условности и упрощения, применяемые в изображениях на чертежах.
23	Графические обозначения материалов в сечениях и правила их выполнения.
24	Основные правила нанесения размеров.
25	Способы нанесения размеров. Нанесение размеров различных элементов.
26	Классификация резьб. Стандартные виды резьб и их обозначение.
27	Изображение резьбы на чертежах. Нанесение размера резьбы.

28	Обозначение стандартных крепежных изделий.
29	Основные требования к сборочным чертежам и спецификации.
30	Изображение и обозначение швов неразъемных соединений.

5.2.2 Типовые тестовые задания

Не предусмотрено.

5.2.3 Типовые практико-ориентированные задания (задачи, кейсы)

Типовые практико-ориентированные задания находятся в Приложении к данной РПД.

5.3 Методические материалы, определяющие процедуры оценивания знаний, умений, владений (навыков и (или) практического опыта деятельности)

5.3.1 Условия допуска обучающегося к промежуточной аттестации и порядок ликвидации академической задолженности

Проведение промежуточной аттестации регламентировано локальным нормативным актом СПбГУПТД «Положение о проведении текущего контроля успеваемости и промежуточной аттестации обучающихся»

5.3.2 Форма проведения промежуточной аттестации по дисциплине

Устная Письменная Компьютерное тестирование Иная

5.3.3 Особенности проведения промежуточной аттестации по дисциплине

Экзаменационная работа выполняется по экзаменационному билету, включающему в себя один теоретический (устный) вопрос и одно практико-ориентированное задание.

При проведении экзамена:

- не допускается возможность пользоваться словарями, справочниками, иными материалами;
- время на выполнение обучающимся экзаменационной работы, подготовку к ответу и сообщение результатов, включая время экзаменатора на проверку и собеседование – 1 час.

6. УЧЕБНО-МЕТОДИЧЕСКОЕ И ИНФОРМАЦИОННОЕ ОБЕСПЕЧЕНИЕ ДИСЦИПЛИНЫ

6.1 Учебная литература

Автор	Заглавие	Издательство	Год издания	Ссылка
6.1.1 Основная учебная литература				
Кокошко А. Ф., Матюх С. А.	Инженерная графика	Минск: Республиканский институт профессионального образования (РИПО)	2016	http://www.iprbookshop.ru/67634.html
6.1.2 Дополнительная учебная литература				
А.В. Кишко, Н.В. Евдокимов, И.В. Поротикова	Общие требования к оформлению конструкторской документации: методические указания для самостоятельной работы студентов	СПб.: ВШТЭ СПбГУПТД	2019	http://nizrp.narod.ru/metod/kafigiap/1571163575.pdf
Л.Б. Соловьева, Г.Г. Соломон, И.А. Шумейко	Инженерная графика [Текст]: учебное пособие	М-во образования и науки РФ, СПбГТУРП. – СПб.: СПбГТУРП	2010	http://nizrp.narod.ru/ingengrafika.htm
А.В. Кишко, Т.Л. Жуникова	Резьбовые соединения [Текст]: учебно-методическое пособие	М-во образования и науки РФ, СПбГТУРП. – СПб.: СПбГТУРП	2005	http://www.nizrp.narod.ru/rezboaed.htm

6.2 Перечень профессиональных баз данных и информационно-справочных систем

Библиотека ГОСТов и нормативных документов [Электронный ресурс]. URL: <http://www.libgost.ru>
Библиотека ГОСТов и стандартов [Электронный ресурс]. URL: <http://www.standartgost.ru>
Электронно-библиотечная система Ibooks [Электронный ресурс]. URL: <https://www.ibooks.ru>
Электронно-библиотечная система IPRbooks [Электронный ресурс]. URL: <http://www.iprbookshop.ru>
Электронная библиотека ВШТЭ СПбГУПТД [Электронный ресурс]. URL: <http://nizrp.narod.ru>

6.3 Перечень лицензионного и свободно распространяемого программного обеспечения

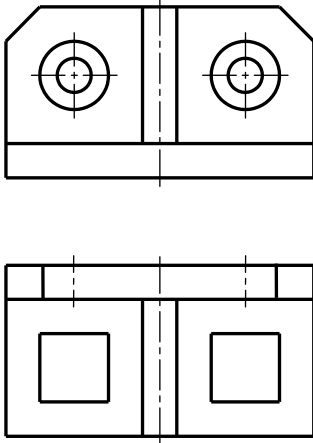
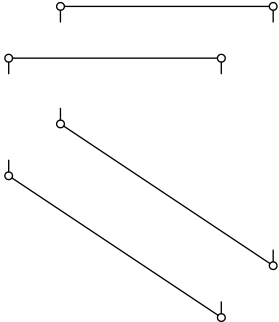
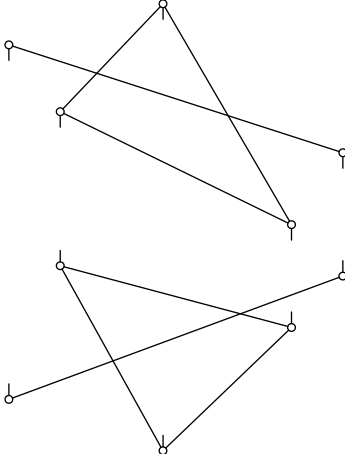
6.4 Описание материально-технической базы, необходимой для осуществления образовательного процесса по дисциплине

Аудитория	Оснащение
Лекционная аудитория	Мультимедийное оборудование, специализированная мебель, доска
Учебная аудитория	Специализированная мебель, доска

Приложение 1
к рабочей программе дисциплины «Инженерная графика»

по направлению подготовки: 13.03.02 Электроэнергетика и электротехника
наименование ОП (профиля): Электропривод и автоматика

5.2.3 Типовые практико-ориентированные задания (задачи, кейсы)

№ п/п	Условия типовых практико-ориентированных заданий (задач, кейсов)
Семестр 1	
1	<p>Построить три проекции заданной модели, выполнить необходимые разрезы, нанести размеры; построить аксонометрию модели в прямоугольной изометрической проекции.</p> <div data-bbox="724 524 1038 965" style="text-align: center;"></div>
2	<p>Определить расстояние между двумя горизонтальными параллельными прямыми.</p> <div data-bbox="743 1115 1023 1435" style="text-align: center;"></div>
3	<p>Найти точку пересечения прямой с плоскостью треугольника; показать видимость прямой.</p> <div data-bbox="708 1581 1054 2033" style="text-align: center;"></div>

4

Построить линию пересечения поверхности кругового конуса фронтальной плоскостью.

